

石膏模型送付手順について

平素よりシムプラントをご利用いただき、誠にありがとうございます。

以下の手順で石膏模型の同封書類(どちらか 1 枚)を印刷して添付してください。

送付先は最終ページに記載しております。

【 DentalPlanit 用の石膏模型送付 】

1. DentalPlanit で症例の登録をします。
2. 症例管理画面で「処方箋:Conversion Prescription」をクリックします。
3. 「ファイルを開く」を選択します。
4. 「DentalPlanit 変換処方」を印刷します。
5. 石膏模型と「DentalPlanit 変換処方」を DDSC-Tokyo に送ります。

症例管理 変換 症例

状況: 変換:プロジェクト待ち 変更日: 履歴

症例の詳細 (ID = 123456) 拡大図

処方箋: Conversion Prescription

変換パートナー: DENTSPLY Sirona K.K.

サービス詳細

ここをクリック

dentalplanit.com から Prescriptionconversion.pdf を開くか、または保存しますか?

ファイルを開く(O) 保存(S) キャンセル(C) x

模型送付の際、同封してください

DentalPlanit 変換処方

1. 注文データ
発注者: 日付: 2018/9/26 ID = 123456

2. 送り状住所

3. 患者
名前:
患者参照番号:
生年月日:
電話:

4. サービスパートナー
名前: DENTSPLY Sirona K.K.
住所: 東京都品川区勝島1-5-21 東神ビルディング別館11号館, 13, 140-0012, Japan
Eメール: SIMPLANT-JP-DentalPlanit@dentsplysirona.com
電話: 0120-016-152

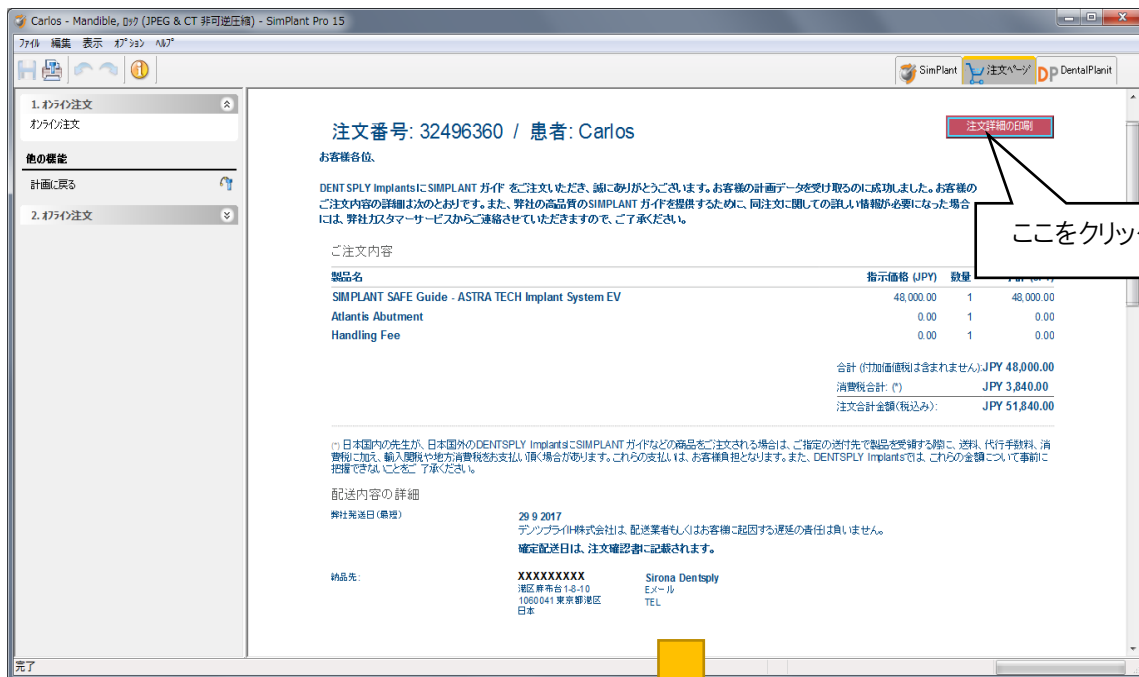
5. 基本的な変換要件
変換目的: SIMPLANT® ワンショット A変換される組織: 下顎

6. 追加の変換オプション
石膏模型マッピング
スタディモデル(石膏模型)とワックスアップの送付先

7. 特別な変換コメント

【 シムプラントガイド用の石膏模型送付 】

1. シムプラントガイドのオーダーをします。
2. ガイドオーダーのアップロードを完了した画面にて「注文詳細の印刷」をクリックし、印刷をします。
3. 石膏模型と「注文詳細」を DDSC-Tokyo に送ります。



模型送付の際、同封してください

1/2 ページ

注文番号: 32496360 / 患者: Carlos

お客様各位、

DENTSPLY Implants に SIMPLANT ガイド をご注文いただき、誠にありがとうございます。お客様の計測データを受け取るのに成功しました。お客様のご注文内容の詳細は次のとおりです。また、弊社の高品質の SIMPLANT ガイドを提供するために、ご注文に関しての詳しい情報が必要になった場合には、弊社カスタマーサービスからご連絡させていただきますので、ご了承ください。

ご注文内容

製品名	指示価格 (JPY)	数量	小計 (JPY)
SIMPLANT SAFE Guide - ASTRA TECH Implant System EV	48,000.00	1	48,000.00
Atlantis Abutment	0.00	1	0.00
Handling Fee	0.00	1	0.00
合計 (付加価値税は含まれません) JPY			48,000.00
消費税合計 (〃)			JPY 3,840.00
注文合計金額(税込み):			JPY 51,840.00

(〃) 日本国内の先生が、日本国外の DENTSPLY Implants に SIMPLANT ガイドなどの商品をご注文される場合は、ご指定の送付先で製品を受領する際に、送料、代行業手数料、消費税に加え、輸入関税や地方消費税をお支払い頂く場合があります。これらの支払いは、お客様負担となります。また、DENTSPLY Implants では、これらの金額について事前に把握できないことをご了承ください。

配送内容の詳細

弊社発送日 (最速) 20 9 2017
 デンツプライ株式会社は、配送業者もしくはお客様に起因する遅延の責任は負いません。
 確定配送日は、注文確認書に記載されます。

納品先:

港区麻布台 1-5-10
 1000041 東京都港区
 日本
 Sirona Dentsply
 Eメール:
 TEL:

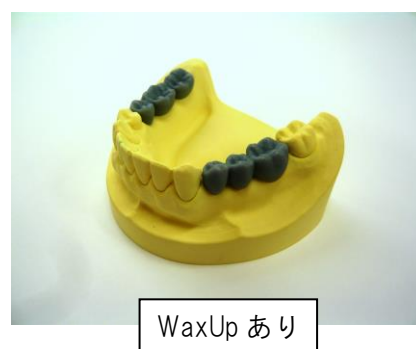
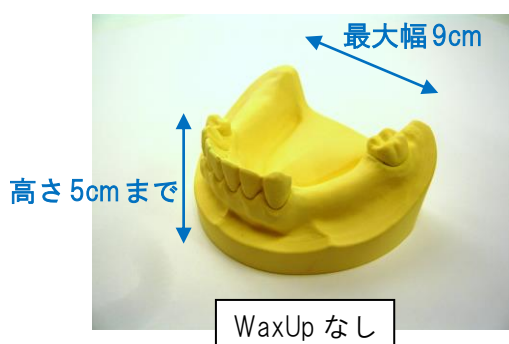
【 石膏模型について 】

- ・シリコン印象材を使用し、**超硬または硬石膏**での作製を推奨します。
- ・歯牙の破折した模型や必要部分の欠けている模型は使用できません。
- ・分割した模型は使用できません(作業用模型は X)。
- ・対合、ステント、バイト、咬合器、マウンティングプレート、トレイは**不要**です。
(弊社ではプレート、トレイから外すことができないため、送られてきた場合は一度そのまま返却させていただきます。)
- ・破損しないよう厳重に梱包してください。

①か②をお願いします(WaxUp は必須ではありません)。

①WaxUp なしの模型 1 個

②WaxUp 仮着式(あり/なしが再現可能)の模型 1 個



(注意)

Wax が取り外し不可の模型の場合、粘膜形状の維持のために、やむを得ず Wax 部分を取り壊すため、再現できなくなる場合があります。

<<模型の送付先>>

デンツプライシロナ株式会社 テックサービス TEL:0120-016-152
〒140-0012 東京都品川区勝島 1-5-21 東神ビルディング別館 11 号館 3F

2019/03/20 改訂